

H. AYUNTAMIENTO DE YOBAIN, YUCATÁN.

ASUNTO: Se entrega Informe Consolidación del Ejercicio De los Recursos Públicos de los meses de Enero- diciembre DEL 2019

YOBAIN, YUCATAN A 06 DE MARZO DEL 2020.

AUDITORIA SUPERIOR DEL ESTADO DE YUCATAN  
C.P MARIO CAN MARIN  
AUDITOR SUPERIOR DEL ESTADO DE YUCATAN  
P R E S E N T E.

De conformidad con lo dispuesto en el Artículo 176° de Ley de presupuesto y contabilidad gubernamental del estado de Yucatán, según decreto numero 364 publicado en el Diario Oficial del Estado el 31 de Diciembre de 2010, hago entrega de El informe Consolidación del Ejercicio de los Recursos Públicos de este H. Ayuntamiento a nuestro cargo, correspondiente a los meses de ENERO-DICIEMBRE, el cual consta de los siguientes documento:

1. Estado Analítico Presupuestario de Ingresos y Egresos.
2. Estado de Situación Financiera.
3. Estado del Gasto Presupuestal Programático.
4. Estado de Situación de la Deuda Pública y su Costo Financiero.
5. Estado de Actividades.
6. Estado de Flujo de Efectivo.
7. Informe de Avance fisico-financiero de la Obra Pública.
8. Estado de Variación en la Hacienda Pública.
9. Estados de cambios en la situación financiera
10. Informes sobre pasivos contingentes.
11. Notas de los Estados Financieros.
12. Información presupuestaria como lo especifica el art.156 fracción II incisos a y b
13. Estado analítico del activo.
14. Cédula analítica de los Activos fijos
15. Indicador de Póstula Fiscal3

OY la demás información que requiera la ASEY para el cumplimiento de sus atribuciones constitucionales y legales.

ASEY RECEPCIÓN DE CUENTA PÚBLICA 2019 PLAZO VENCIDO

18 JUN. 2020

RECIBIDO HORA: 10:23  
Vo. Bo. 9  
ART. 174 Y 176 DE LA LEY DE PRESUPUESTO Y CONTABILIDAD GUBERNAMENTAL DEL ESTADO DE YUCATAN

03393

TOTAL DE HOJAS FOLIADAS 26

Atentamente

Presidente Municipal

C MIGUEL ANGEL MAY VERA

Secretario Municipal

C. ROGER ABRAHAM JIMENEZ PECH

El Síndico

C.SULEYMI YUBET SANCHEZ AVILEZ

Tesorero Municipal

C. CARLOS PECH PAT



Cuentas Públicas 2019 Municipio de Yobain Estado Analítico de Ingresos Del 1 de Enero al 31 de Diciembre de 2019						
Rubro de Ingresos	Estructura		Ingresos Modificados (3a + 2)	Devengado (4)	Reservado (5)	Diferencia (6 - 5 - 1)
	(1)	(2)				
Impuestos	223,365	0	223,365	866,721	866,721	643,356
Cuotas y Aportaciones de Seguridad Social	0	0	0	0	0	0
Contribuciones de Mejoras	0	0	6,050	6,050	0	6,050
Derechos	278,110	0	278,110	139,642	139,642	-138,468
Productos	9,100	0	9,100	0	0	-9,100
Aprovechamientos	0	0	0	15,017	15,017	15,017
Ingresos por Venta de Bienes, Prestación de Servicios y Otros Ingresos	0	0	0	0	0	0
Participaciones, Aportaciones, Convenios, Incentivos Derivados de la Colaboración Fiscal y Fondos Distintos de Aportaciones	15,316,075	180,460	15,506,535	15,650,143	15,650,143	354,068
Transferencias, Asignaciones, Subsidios y Subvenciones, y Pensiones y Jubilaciones	0	0	0	0	0	0
Ingresos Derivados de Financiamientos	0	0	0	0	0	0
<b>Total</b>	<b>15,826,650</b>	<b>180,460</b>	<b>16,017,110</b>	<b>16,677,573</b>	<b>16,677,573</b>	<b>850,923</b>
				Ingresos excedentes <sup>1</sup>		

Estado Analítico de Ingresos Por Fuente de Financiamiento	Estructura		Ingresos Modificados (3a + 2)	Devengado (4)	Reservado (5)	Diferencia (6 - 5 - 1)
	(1)	(2)				
Ingreso del Poder Ejecutivo Federal o Estatal y de los Municipios	223,365	0	223,365	866,721	866,721	643,356
Impuestos	0	0	0	0	0	0
Cuotas y Aportaciones de Seguridad Social	0	0	0	0	0	0
Contribuciones de Mejoras	278,110	0	278,110	139,642	139,642	-138,468
Derechos	9,100	0	9,100	0	0	-9,100
Productos	0	0	0	15,017	15,017	15,017
Aprovechamientos	15,316,075	180,460	15,506,535	15,650,143	15,650,143	354,068
Participaciones, Aportaciones, Convenios, Incentivos Derivados de la Colaboración Fiscal y Fondos Distintos de Aportaciones	0	0	0	0	0	0
Transferencias, Asignaciones, Subsidios y Subvenciones, y Pensiones y Jubilaciones	0	0	0	0	0	0
Ingresos de los Entes Públicos de los Poderes Legislativo y Judicial, de los Órganos Autónomos y del Sector Parastatal o Paramunicipal, así como de las Empresas Productivas del Estado	0	0	0	0	0	0
Cuotas y Aportaciones de Seguridad Social	0	0	0	0	0	0
Ingresos por Venta de Bienes, Prestación de Servicios y Otros Ingresos	0	0	0	0	0	0
Transferencias, Asignaciones, Subsidios y Subvenciones, y Pensiones y Jubilaciones	0	0	0	0	0	0
Ingresos derivados de financiamiento	0	0	0	0	0	0
Ingresos Derivados de Financiamientos	0	0	0	0	0	0
<b>Total</b>	<b>15,826,650</b>	<b>180,460</b>	<b>16,017,110</b>	<b>16,677,573</b>	<b>16,677,573</b>	<b>850,923</b>
				Ingresos excedentes		

H. AYUNTAMIENTO DE YOBAIN, YUCATAN  
ESTADOS UNIDOS MEXICANOS  
2018 - 2021  
PRESIDENTE MUNICIPAL  
ANGEL MAY VERA

C. CARLOS PECH PAT  
TESORERO MUNICIPAL

H. AYUNTAMIENTO DE YOBAIN, YUCATAN  
ESTADOS UNIDOS MEXICANOS  
2018 - 2021  
SECRETARIO MUNICIPAL  
ROGER ABRAHAM JIMENEZ PECH

C. SULEYMI YUERTEZ AULES  
SINDICO MUNICIPAL

Cuenta Pública 2019  
**MUNICIPIO DE YOBAIN**  
 Estado Analítico del Ejercicio del Presupuesto de Egresos  
 Clasificación Funcional (Finalidad y Función)  
 Del 1 de Enero al 31 de Diciembre de 2019

Concepto	Aprobado		Ampliaciones/ (Reducciones)		Egresos		Devenido	Pagado	Subejercicio
	1	2	3 = (1 + 2)	4	5	6 = (3 + 4)			
<b>Gobierno</b>	<b>8,762,808</b>	<b>-138,000</b>	<b>8,624,808</b>	<b>8,731,636</b>	<b>8,731,636</b>	<b>0</b>	<b>8,731,636</b>	<b>-104,827</b>	
Legislación			0	0	0	0	0	0	
Justicia	250,000	0	250,000	11,249	11,249	0	11,249	238,751	
Coordinación de la Política de Gobierno			0	0	0	0	0	0	
Relaciones Exteriores			0	0	0	0	0	0	
Asuntos Financieros y Hacendarios	6,957,228	-138,000	6,821,228	7,186,620	7,186,620	0	7,186,620	-345,392	
Seguridad Nacional			0	0	0	0	0	0	
Asuntos de Orden Público y de Seguridad Interior	1,555,580	0	1,555,580	1,553,766	1,553,766	0	1,553,766	1,814	
Otros Servicios Generales			0	0	0	0	0	0	
<b>Desarrollo Social</b>	<b>2,437,371</b>	<b>240,460</b>	<b>2,677,831</b>	<b>2,518,392</b>	<b>2,518,392</b>	<b>159,439</b>	<b>2,518,392</b>	<b>159,439</b>	
Protección Ambiental	140,000	50,000	190,000	109,524	109,524	86,476	109,524	86,476	
Vivienda y Servicios a la Comunidad	2,217,371	190,460	2,407,831	2,408,868	2,408,868	-1,037	2,408,868	-1,037	
Salud	80,000	0	80,000	0	0	80,000	0	80,000	
Recreación, Cultura y Otras Manifestaciones Sociales			0	0	0	0	0	0	
Educación			0	0	0	0	0	0	
Protección Social			0	0	0	0	0	0	
Otros Asuntos Sociales			0	0	0	0	0	0	
<b>Desarrollo Económico</b>	<b>4,663,811</b>	<b>86,000</b>	<b>4,749,811</b>	<b>4,869,550</b>	<b>4,869,550</b>	<b>-119,739</b>	<b>4,869,550</b>	<b>-119,739</b>	
Asuntos Económicos, Comerciales y Laborales en General	4,663,811	86,000	4,749,811	4,869,550	4,869,550	-119,739	4,869,550	-119,739	
Agropecuaria, Silvicultura, Pesca y Caza			0	0	0	0	0	0	
Combustibles y Energía			0	0	0	0	0	0	
Minería, Manufacturas y Construcción			0	0	0	0	0	0	
Transporte			0	0	0	0	0	0	
Comunicaciones			0	0	0	0	0	0	
Turismo			0	0	0	0	0	0	
Ciencia, Tecnología e Innovación			0	0	0	0	0	0	
Otras Industrias y Otros Asuntos Económicos			0	0	0	0	0	0	
<b>Otros no Clasificados en Funciones Anteriores</b>	<b>0</b>	<b>0</b>	<b>0</b>	<b>0</b>	<b>0</b>	<b>0</b>	<b>0</b>	<b>0</b>	
Transacciones de la Deuda Pública / Costo Financiero de la Deuda			0	0	0	0	0	0	
Transferencias, Participaciones y Aportaciones entre Diferentes Niveles y Órdenes de Gobierno			0	0	0	0	0	0	
Saneamiento del Sistema Financiero			0	0	0	0	0	0	
Adeudos de Ejercicios Fiscales Anteriores			0	0	0	0	0	0	
<b>Total del Gasto</b>	<b>15,863,990</b>	<b>190,460</b>	<b>16,054,450</b>	<b>16,119,577</b>	<b>16,119,577</b>	<b>-16,119,577</b>	<b>16,119,577</b>	<b>-16,119,577</b>	



C. MIGUEL ÁNGEL MAY VERA  
 PRESIDENTE MUNICIPAL

C. CARLOS PECH PAT  
 TESORERO MUNICIPAL



C. ROGER ABRAHAM JIMÉNEZ PECH  
 SECRETARIO MUNICIPAL

C. SULEYMI YUBET SANCHEZ AVILES  
 SINDICO MUNICIPAL



Estado de Situación Financiera		MUNICIPIO DE YOBAIN	
Al 31/12/2019	2019	2018	
<b>ACTIVO</b>			
<b>Activo Circulante</b>			
Efectivo y Equivalentes	774,052	193,130	
Derechos a Recibir Efectivo o Equivalentes	3,014,377	2,612,863	
Derechos a Recibir Bienes o Servicios	0	0	
Inventarios	0	0	
Almacenes	0	0	
Estimación por Pérdida o Deterioro de Activos Circulantes	0	0	
Otros Activos Circulantes	0	0	
<b>Total de Activos Circulantes</b>	<b>3,788,429</b>	<b>2,805,993</b>	
<b>Activo No Circulante</b>			
Inversiones Financieras a Largo Plazo	0	0	
Derechos a Recibir Efectivo o Equivalentes a Largo Plazo	0	0	
Bienes Inmuebles, Infraestructura y Construcciones en Proceso	165,254	19,537,432	
Bienes Muebles	1,429,783	1,378,512	
Activos Intangibles	0	0	
Depreciación, Deterioro y Amortización Acumulada de Bienes	0	0	
Activos Diferidos	0	0	
Estimación por Pérdida o Deterioro de Activos no Circulantes	0	0	
Otros Activos no Circulantes	0	0	
<b>Total de Activos No Circulantes</b>	<b>1,595,036</b>	<b>20,915,944</b>	
<b>TOTAL DEL ACTIVO</b>	<b>5,383,465</b>	<b>23,721,937</b>	
<b>PASIVO</b>			
<b>Pasivo Circulante</b>			
Cuentas por Pagar a Corto Plazo	162,369	162,369	
Documentos por Pagar a Corto Plazo	0	0	
Porción a Corto Plazo de la Deuda Pública a Largo Plazo	0	0	
Títulos y Valores a Corto Plazo	0	0	
Pasivos Diferidos a Corto Plazo	0	0	
Fondos y Bienes de Terceros en Garantía y/o Administración a Corto Plazo	0	0	
Provisiones a Corto Plazo	0	0	
Otros Pasivos a Corto Plazo	0	0	
<b>Total de Pasivos Circulantes</b>	<b>162,369</b>	<b>162,369</b>	
<b>Pasivo No Circulante</b>			
Cuentas por Pagar a Largo Plazo	0	0	
Documentos por Pagar a Largo Plazo	0	0	
Deuda Pública a Largo Plazo	0	0	
Pasivos Diferidos a Largo Plazo	0	0	
Fondos y Bienes de Terceros en Garantía y/o en Administración a Largo Plazo	0	0	
Provisiones a Largo Plazo	0	0	
<b>Total de Pasivos No Circulantes</b>	<b>0</b>	<b>0</b>	
<b>TOTAL DEL PASIVO</b>	<b>162,369</b>	<b>162,369</b>	
<b>HACIENDA PÚBLICA/ PATRIMONIO</b>			
<b>Hacienda Pública/Patrimonio Contribuido</b>	<b>0</b>	<b>0</b>	
Aportaciones	0	0	
Donaciones de Capital	0	0	
Actualización de la Hacienda Pública / Patrimonio	0	0	
<b>Hacienda Pública/Patrimonio Generado</b>	<b>5,221,097</b>	<b>23,559,568</b>	
Resultados del Ejercicio (Ahorro / Desahorro)	-913,143	5,990,985	
Resultados de Ejercicios Anteriores	6,134,240	17,568,583	
Revalúos	0	0	
Reservas	0	0	
Rectificaciones de Resultados de Ejercicios Anteriores	0	0	
<b>Exceso o Insuficiencia en la Actualización de la Hacienda</b>	<b>0</b>	<b>0</b>	
Resultado por Posición Monetaria	0	0	
Resultado por Tenencia de Activos no Monetarios	0	0	
<b>TOTAL HACIENDA PÚBLICA/PATRIMONIO</b>	<b>5,221,097</b>	<b>23,559,568</b>	
<b>TOTAL DEL PASIVO Y HACIENDA PÚBLICA / PATRIMONIO</b>	<b>5,383,465</b>	<b>23,721,937</b>	

C. MIGUEL ANGEL MAY VERA  
PRESIDENTE MUNICIPAL

C. CARLOS PECH PAT  
TESORERO MUNICIPAL

C. ROGER ABRAHAM JIMENEZ PECH  
SECRETARIO MUNICIPAL


C. SULEYMI YUBET SANCHEZ AVILES  
SINDICO MUNICIPAL



Cuenta Pública 2019  
MUNICIPIO DE YOBAIN  
Gasto por Categoría Programática  
Del 1 de Enero al 31 de Diciembre de 2019

Programas	Concepto	Ampliaciones/ (Rescisiones)		Egresos Modificados		Devenido	Pagado	Subjetivo
		1	2	3 = (1 + 2)	4			
		15,863,990	190,460	16,054,450	16,119,577	16,119,577	16,119,577	-65,127
	Subsidios: Sector Social y Privado o Entidades Federativas y Municipios	4,743,911	276,460	5,020,271	5,080,009	5,080,009	5,060,009	-39,739
	Sujetos a Reglas de Operación	4,663,811	276,460	4,940,271	5,060,009	5,060,009	5,060,009	-119,739
	Otros Subsidios	80,000	0	80,000	0	0	0	80,000
	Desempeño de las Funciones	390,000	50,000	440,000	120,773	120,773	120,773	319,227
	Prestación de Servicios Públicos	390,000	50,000	440,000	120,773	120,773	120,773	319,227
	Provisión de Bienes Públicos	0	0	0	0	0	0	0
	Planeación, seguimiento y evaluación de políticas públicas	0	0	0	0	0	0	0
	Promoción y fomento	0	0	0	0	0	0	0
	Regulación y supervisión	0	0	0	0	0	0	0
	Funciones de las Fuerzas Armadas (Únicamente Gobierno Federal)	0	0	0	0	0	0	0
	Específicos	0	0	0	0	0	0	0
	Proyectos de Inversión	0	0	0	0	0	0	0
	Administrativos y de Apoyo	6,957,228	-138,000	6,821,228	7,166,620	7,166,620	7,166,620	-345,392
	Apoyo al proceso presupuestario y para mejorar la eficiencia institucional	0	0	0	0	0	0	0
	Apoyo a la función pública y al mejoramiento de la gestión	6,957,228	-138,000	6,821,228	7,166,620	7,166,620	7,166,620	-345,392
	Operaciones ajenas	0	0	0	0	0	0	0
	Compromisos	0	0	0	0	0	0	0
	Obligaciones de cumplimiento de resolución jurisdiccional	0	0	0	0	0	0	0
	Desastres Naturales	0	0	0	0	0	0	0
	Obligaciones	0	0	0	0	0	0	0
	Pensiones y Jubilaciones	0	0	0	0	0	0	0
	Aportaciones a la seguridad social	0	0	0	0	0	0	0
	Aportaciones a fondos de estabilización	0	0	0	0	0	0	0
	Aportaciones a fondos de inversión y reestructura de pensiones	0	0	0	0	0	0	0
	Programas de Gasto Federalizado (Gobierno Federal)	3,772,961	0	3,772,961	3,772,174	3,772,174	3,772,174	777
	Participaciones a entidades federativas y municipios	3,772,961	0	3,772,961	3,772,174	3,772,174	3,772,174	777
	Gasto financiero, deuda o apoyo a deudores y ahorradores de la banca	0	0	0	0	0	0	0
	Retuldo de ejercicios fiscales anteriores	0	0	0	0	0	0	0
	<b>Total del Gasto</b>	<b>15,863,990</b>	<b>190,460</b>	<b>16,054,450</b>	<b>16,119,577</b>	<b>16,119,577</b>	<b>16,119,577</b>	<b>-65,127</b>


  
 C. MIGUEL ANGEL MAYA VERA  
 PRESIDENTE MUNICIPAL  

  
 C. CARLOS PECH PAT  
 TESORERO MUNICIPAL  
 C. ROGER ABRAHAM JIMENEZ PECH  
 SECRETARIO MUNICIPAL  

  
 C. SOLEYMI YUBET SANCHEZ AVILES  
 SINDICO MUNICIPAL

Cuenta Pública 2019  
 MUNICIPIO DE YOBAIN  
 Estado Analítico de la Deuda y Otros Pasivos  
 Del 1 de Enero al 31 de Diciembre de 2019  
 (Pesos)


Denominación de las Deudas	Moneda de Contratación	Institución o País Acededor	Saldo Inicial del Periodo	Saldo Final del Periodo
<b>DEUDA PÚBLICA</b>				
<b>Deuda Interna</b>				
Corto Plazo				
Instituciones de Crédito	Peso	México	0	0
Títulos y Valores	Peso	México	0	0
Arrendamientos Financieros	Peso	México	0	0
<b>Deuda Externa</b>				
Organismos Financieros Internacionales	Peso	México	0	0
Deuda Bilateral	Peso	México	0	0
Títulos y Valores	Peso	México	0	0
Arrendamientos Financieros	Peso	México	0	0
<b>Subtotal a Corto Plazo</b>			0	0
<b>Deuda Interna</b>				
Largo Plazo				
Instituciones de Crédito	Peso	México	0	0
Títulos y Valores	Peso	México	0	0
Arrendamientos Financieros	Peso	México	0	0
<b>Deuda Externa</b>				
Organismos Financieros Internacionales	Peso	México	0	0
Deuda Bilateral	Peso	México	0	0
Títulos y Valores	Peso	México	0	0
Arrendamientos Financieros	Peso	México	0	0
<b>Subtotal a Largo Plazo</b>			0	0
<b>Otros Pasivos</b>				
<b>Total de Deuda y Otros Pasivos</b>			162,369	162,369

Bajo protesta de decir verdad declaramos que los Estados Financieros y sus Notas son razonablemente correctos y responsabilidad del emisor

  
 C. MIGUEL ANGEL MAY VERA  
 PRESIDENTE MUNICIPAL

*Cargos para Ret*  
 C. CARLOS PECH PAT  
 TESORERO MUNICIPAL

  
 C. ROGER ABRAHAM JIMENEZ PECH  
 SECRETARIO MUNICIPAL

  
 C. SULEYMI YUBET SANCHEZ AVILES  
 SINDICO MUNICIPAL



**Cuenta Pública 2019**  
**MUNICIPIO DE YOBAIN**  
**Endeudamiento Neto**  
**Del 1 de Enero al 31 de Diciembre de 2019**

Identificación de Crédito o Instrumento	Contratación/Colocación		Amortización	Endeudamiento Neto
	A	B		
	Creditos Bancarios			
				0
				0
				0
				0
				0
				0
				0
				0
				0
				0
<b>Total Créditos Bancarios</b>	<b>0</b>	<b>0</b>	<b>0</b>	<b>0</b>

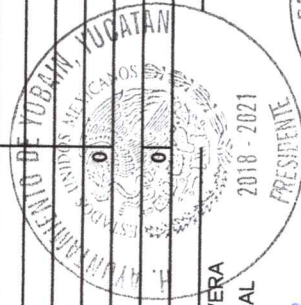
Otros Instrumentos de Deuda				
				0
				0
				0
				0
				0
				0
				0
				0
				0
				0
				0
				0
<b>Total Otros Instrumentos de Deuda</b>	<b>0</b>	<b>0</b>	<b>0</b>	<b>0</b>
<b>TOTAL</b>	<b>0</b>	<b>0</b>	<b>0</b>	<b>0</b>

**C. MIGUEL ANGEL MAY VERA**  
 PRESIDENTE MUNICIPAL

**C. ROGER ABRAHAM JIMENEZ PECH**  
 SECRETARIO MUNICIPAL

**C. CARLOS PECH PAT**  
 TESORERO MUNICIPAL

**C. YUBET SANCHEZ AVILES**  
 SINDICO MUNICIPAL



Estado de Actividades	MUNICIPIO DE YOBAIN
Del 01/01/2019 al 31/12/2019	2019
<b>INGRESOS Y OTROS BENEFICIOS</b>	
<b>Ingresos de la Gestión</b>	<b>1,027,430</b>
Impuestos	866,721
Cuotas y Aportaciones de Seguridad Social	0
Contribuciones de Mejoras	6,050
Derechos	139,642
Productos de Tipo Corriente	0
Aprovechamientos de Tipo Corriente	15,017
Ingresos por Venta de Bienes y Servicios	0
Ingresos no Comprendidos en las Fracciones de la Ley de Ingresos Causados en Ejercicios Fiscales Anteriores Pendientes de Liquidación o Pago	0
<b>Participaciones, Aportaciones, Transferencias, Asignaciones, Subsidios y Otras Ayudas</b>	<b>15,670,643</b>
Participaciones y Aportaciones	15,670,643
Transferencias, Asignaciones, Subsidios y Otras ayudas	0
<b>Otros Ingresos y Beneficios</b>	<b>0</b>
Ingresos Financieros	0
Incremento por Variación de Inventarios	0
Disminución del Exceso de Estimaciones por Pérdida o Deterioro u Obsolescencia	0
Disminución del Exceso de Provisiones	0
Otros Ingresos y Beneficios Varios	0
<b>Total de Ingresos y Otros Beneficios</b>	<b>16,698,073</b>
	<b>0</b>
<b>GASTOS Y OTRAS PÉRDIDAS</b>	
<b>Gastos de Funcionamiento</b>	<b>12,217,164</b>
Servicios Personales	4,943,236
Materiales y Suministros	2,421,895
Servicios Generales	4,852,032
<b>Transferencias, Asignaciones, Subsidios y Otras Ayudas</b>	<b>1,632,734</b>
Transferencias Internas y Asignaciones al Sector Público	0
Transferencias al Resto del Sector Público	0
Subsidios y Subvenciones	0
Ayudas Sociales	1,632,734
Pensiones y Jubilaciones	0
Transferencias a Fideicomisos, Mandatos y Contratos Análogos	0
Transferencias a la Seguridad Social	0
Donativos	0
Transferencias al Exterior	0
<b>Participaciones y Aportaciones</b>	<b>0</b>
Participaciones	0
Aportaciones	0
Convenios	0
<b>Intereses, Comisiones y Otros Gastos de la Deuda Pública</b>	<b>0</b>
Intereses de la Deuda Pública	0
Comisiones de la Deuda Pública	0
Gastos de la Deuda Pública	0
Costo por Coberturas	0
Apoyos Financieros	0
<b>Otros Gastos y Pérdidas Extraordinarias</b>	<b>0</b>
Estimaciones, Depreciaciones, Deterioros, Obsolescencia y Amortizaciones	0
Provisiones	0
Disminución de Inventarios	0
Aumento por Insuficiencia de Estimaciones por Pérdida o Deterioro y Obsolescencia	0
Aumento por Insuficiencia de Provisiones	0
Otros Gastos	0
<b>Inversión Pública</b>	<b>3,761,318</b>
Inversión Pública no Capitalizable	3,761,318
<b>Total de Gastos y Otras Pérdidas</b>	<b>17,611,216</b>
<b>Resultados del Ejercicio (Ahorro y Desahorro)</b>	<b>-913,143</b>

H. AYUNTAMIENTO DE YOBAIN, YUCATÁN  
ESTADOS UNIDOS MEXICANOS  
2018 - 2021  
PRESIDENTE  
C. MIGUEL ANSEL MAY VERA  
2018 - 2021 PRESIDENTE MUNICIPAL  
TESORERO

C. CARLOS PECH PAT  
TESORERO MUNICIPAL

H. AYUNTAMIENTO DE YOBAIN, YUCATÁN  
ESTADOS UNIDOS MEXICANOS  
2018 - 2021  
PRESIDENTE

H. AYUNTAMIENTO DE YOBAIN, YUCATÁN  
ESTADOS UNIDOS MEXICANOS  
2018 - 2021  
SECRETARÍA

C. ROGER ABRAHAM JIMENEZ PECH  
SECRETARIO MUNICIPAL

C. BULEYMYUBET SANCHEZ AVILES  
SINDICO MUNICIPAL

H. AYUNTAMIENTO DE YOBAIN, YUCATÁN  
ESTADOS UNIDOS MEXICANOS  
2018 - 2021  
SECRETARÍA



Estado de Flujos de Efectivo Del 01/01/2019 Al 31/12/2019		MUNICIPIO DE YOBAIN	
		2019	2018
<b>Flujos de Efectivo de las Actividades de Operación</b>			
<b>Origen</b>		<b>16,700,499</b>	<b>20,135,021</b>
Impuestos		866,721	212,440
Cuotas y Aportaciones de Seguridad Social		0	0
Contribuciones de mejoras		6,050	0
Derechos		139,642	102,426
Productos		0	5,263
Aprovechamientos		15,017	0
Ingresos por Venta de Bienes y Prestación de Servicios		0	0
Participaciones, Aportaciones, Convenios, Incentivos Derivados de la Colaboración Fiscal y Fondos Distintos de Aportaciones		15,650,143	19,469,137
Transferencias, Asignaciones, Subsidios y Subvenciones, y Pensiones y Jubilaciones		0	0
Otros Orígenes de Operación		22,926	345,755
<b>Aplicación</b>		<b>13,849,898</b>	<b>12,735,260</b>
Servicios Personales		4,943,236	4,327,714
Materiales y Suministros		2,421,895	3,184,454
Servicios Generales		4,852,032	4,341,617
Transferencias Internas y Asignaciones al Sector Público		0	0
Transferencias al resto del Sector Público		0	0
Subsidios y Subvenciones		0	0
Ayudas Sociales		1,632,734	870,659
Pensiones y Jubilaciones		0	0
Transferencias a Fideicomisos, Mandatos y Contratos Análogos		0	0
Transferencias a la Seguridad Social		0	0
Donativos		0	10,816
Transferencias al Exterior		0	0
Participaciones		0	0
Aportaciones		0	0
Convenios		0	0
Otros Aplicaciones de Operación		0	0
<b>Flujos Netos de Efectivo por Actividades de Operación</b>		<b>2,850,601</b>	<b>7,399,761</b>
<b>Flujos de Efectivo de las Actividades de Inversión</b>			
<b>Origen</b>		<b>0</b>	<b>0</b>
Bienes Inmuebles, Infraestructura y Construcciones en Proceso		0	0
Bienes Muebles		0	0
Otros Orígenes de Inversión		0	0

<b>Aplicación</b>			
Bienes Inmuebles, Infraestructura y Construcciones en Proceso		14,702,996	
Bienes Muebles	2,269,679	14,647,776	
Otras Aplicaciones de Inversión	51,271	55,220	0
<b>Flujos Netos de Efectivo por Actividades de Inversión</b>			-14,702,996
<b>Flujo de Efectivo de las Actividades de Financiamiento</b>			
<b>Origen</b>			
Endeudamiento Neto	0	0	0
Interno	0	0	0
Externo	0	0	0
Otros Orígenes de Financiamiento	0	0	0
<b>Aplicación</b>			
Servicios de la Deuda	0	161,270	
Interno	0	0	0
Externo	0	0	0
Otras Aplicaciones de Financiamiento	0	0	0
<b>Flujos netos de Efectivo por Actividades de Financiamiento</b>			161,270
<b>Incremento/Disminución Neta en el Efectivo y Equivalentes al Efectivo</b>			
<b>Efectivo y Equivalentes al Efectivo al inicio del Ejercicio</b>			
<b>Efectivo y Equivalentes al Efectivo al final del Ejercicio</b>			
	580,922	-7,464,504	
	193,130	7,657,634	
	774,052	193,130	



C. ROGER ABRAHAM JIMENEZ PECH  
SECRETARIO MUNICIPAL

*[Handwritten signature]*

SULEYMI YUBET SANCHEZ AVILES  
SINDICO MUNICIPAL



C. MIGUEL ANGEL MAY VERA  
PRESIDENTE MUNICIPAL

*[Handwritten signature]*


C. CARLOS PECH PAT  
TESORERO MUNICIPAL



COMPROMISOS OBRA PUBLICA

CÉDULA DE INTEGRACIÓN DE OBRA PÚBLICA EJECUTADA Y/O PAGADA DEL 01 DE ENERO AL 31 DE DICIEMBRE DEL 2019

Concepto de la obra	Fuente de recursos y/o programa	Forma de adjudicación	Numero de Contrato	Fecha de Contratación	Fecha de término de la obra	Proveedor y/o contratista	Numero de folio de las fianzas	Complemento	Inicio	Fin	Num. Cheque Anticipo	Importe del pago Anticipo	Num. Cheque Est 1	Importe del pago Est 1	Num. Cheque Est 2	Importe del pago Est 2	Num. Cheque Est 3	Importe del pago Est 3	Num. Cheque Est 4	Importe del pago Est 4	Importe total pagado de la obra
1	CONSTRUCCION DE 11 CUARTOS DE VIGILANCIA EN LA LOCALIDAD Y MUNICIPIO DE YOBAIN	INFRAESTRUCTURA	YOBAIN-FOMAF-CONC-01-2019					Complemento					SPE	378,071.39	SPE	599,697.62					978,070.92
2	REHABILITACION DEL MERCADO DE LA LOCALIDAD DE YOBAIN	INFRAESTRUCTURA	YOBAIN-FOMAF-01-2019										SPE	50,033.33	SPE	56,988.98	SPE	17,433.86			1,240,137.16
3																					
4																					
5																					
6																					
7																					
8																					
9																					
10																					
11																					
12																					
13																					
14																					
15																					



  
**C. CARLOS PECH PAT**  
 TESORERO MUNICIPAL

  
**C. MIGUEL ANGEL MAY VERA**  
 PRESIDENTE MUNICIPAL

RESP. OBRAS PUBLICAS

Cuenta Pública 2019  
 Estado de Variación en la Hacienda Pública  
 Del 1 de Enero al 31 de Diciembre de 2019  
 (pesos)

MUNICIPIO DE YOBAIN

Concepto	Hacienda Pública/Patrimonio Contribuido	Hacienda Pública/Patrimonio Generado de Ejercicios Anteriores	Hacienda Pública/Patrimonio Generado del Ejercicio	Ajustes por Cambios de Valor	TOTAL
<b>Rectificaciones de Resultados de Ejercicios Anteriores</b>					
HACIENDA PUBLICA/PATRIMONIO CONTRIBUIDO NETO 2018					
Aportaciones	0				0
Donaciones de Capital	0				0
Actualización de la Hacienda Pública/Patrimonio	0				0
HACIENDA PUBLICA /PATRIMONIO GENERADO NETO 2018		17,566,583	5,990,985		23,559,568
Resultados del Ejercicio (Ahorro/Desahorro)			5,990,985		5,990,985
Resultados de Ejercicios Anteriores		17,566,583			17,566,583
Revalúos		0			0
Reservas		0			0
Rectificaciones de Resultados de Ejercicios Anteriores		0			0
<b>EXCESO O INSUFICIENCIA EN LA ACTUALIZACION DE LA HACIENDA PUBLICA/ PATRIMONIO NETO 2018</b>					
Resultado por Posición Monetaria					0
Resultado por Tenencia de Activos no Monetarios					0
HACIENDA PÚBLICA / PATRIMONIO NETO FINAL 2018	0	17,566,583	5,990,985		23,559,568
<b>CAMBIOS EN LA HACIENDA PUBLICA/PATRIMONIO CONTRIBUIDO NETO 2019</b>					
Aportaciones	0				0
Donaciones de Capital	0				0
Actualización de la Hacienda Pública/Patrimonio	0				0
<b>VARIACIONES DE LA HACIENDA PUBLICA / PATRIMONIO GENERADO NETO 2019</b>					
Resultados del Ejercicio (Ahorro/Desahorro)		-11,434,343	-913,143		-12,347,486
Resultados de Ejercicios Anteriores		-11,434,343			-913,143
Revalúos		0			-11,434,343
Reservas		0			0
Rectificaciones de Resultados de Ejercicios Anteriores		0			0
<b>CAMBIOS EN EL EXCESO O INSUFICIENCIA EN LA ACTUALIZACION DE LA HACIENDA PUBLICA/ PATRIMONIO NETO 2019</b>					
Resultado por Posición Monetaria					0
Resultado por Tenencia de Activos no Monetarios					0
HACIENDA PÚBLICA / PATRIMONIO NETO FINAL 2019		6,134,240	5,077,842		11,212,082

Bajo protesta de decir verdad declaramos que los Estados Financieros y sus Notas son razonablemente correctos y responsabilidad del emisor

H. AYUNTAMIENTO DE YOBAIN, YUCATAN  
 2018 - 2021  
 TESORERO

C. MIGUEL ANGELO MAY VERA  
 PRESIDENTE MUNICIPAL

C. CARLOS PECH PAT  
 TESORERO MUNICIPAL

H. AYUNTAMIENTO DE YOBAIN, YUCATAN  
 2018 - 2021  
 SECRETARIO


C. ROGER ABRAHAM JIMENEZ PECH  
 SECRETARIO MUNICIPAL

C. SULEMI YUBET SANCHEZ AVILES  
 SINDICO MUNICIPAL

Estado de Cambios en la Situación Financiera		MUNICIPIO DE YOBAIN	
Del 01/01/2019 al 31/12/2019		Origen	Aplicación
<b>ACTIVO</b>		<b>19,372,178</b>	<b>1,033,707</b>
<b>Activo Circulante</b>		<b>0</b>	<b>982,436</b>
Efectivo y Equivalentes		0	580,922
Derechos a Recibir Efectivo o Equivalentes		0	401,514
Derechos a Recibir Bienes o Servicios		0	0
Inventarios		0	0
Almacenes		0	0
Estimación por Pérdida o Deterioro de Activos Circulantes		0	0
Otros Activos Circulantes		0	0
<b>Activo No Circulante</b>		<b>19,372,178</b>	<b>51,271</b>
Inversiones Financieras a Largo Plazo		0	0
Derechos a Recibir Efectivo o Equivalentes a Largo Plazo		0	0
Bienes Inmuebles, Infraestructura y Construcciones en Proceso		19,372,178	0
Bienes Muebles		0	51,271
Activos Intangibles		0	0
Depreciación, Deterioro y Amortización Acumulada de Bienes		0	0
Activos Diferidos		0	0
Estimación por Pérdida o Deterioro de Activos no Circulantes		0	0
Otros Activos no Circulantes		0	0
<b>PASIVO</b>		<b>0</b>	<b>0</b>
<b>Pasivo Circulante</b>		<b>0</b>	<b>0</b>
Cuentas por Pagar a Corto Plazo		0	0
Documentos por Pagar a Corto Plazo		0	0
Porción a Corto Plazo de la Deuda Pública a Largo Plazo		0	0
Títulos y Valores a Corto Plazo		0	0
Pasivos Diferidos a Corto Plazo		0	0
Fondos y Bienes de Terceros en Garantía y/o Administración a Corto Plazo		0	0
Provisiones a Corto Plazo		0	0
Otros Pasivos a Corto Plazo		0	0
<b>Pasivo No Circulante</b>		<b>0</b>	<b>0</b>
Cuentas por Pagar a Largo Plazo		0	0
Documentos por Pagar a Largo Plazo		0	0
Deuda Pública a Largo Plazo		0	0
Pasivos Diferidos a Largo Plazo		0	0
Fondos y Bienes de Terceros en Garantía y/o en Administración a Largo Plazo		0	0
Provisiones a Largo Plazo		0	0
<b>HACIENDA PÚBLICA/ PATRIMONIO</b>		<b>0</b>	<b>18,338,471</b>
<b>Hacienda Pública/Patrimonio Contribuido</b>		<b>0</b>	<b>0</b>
Aportaciones		0	0
Donaciones de Capital		0	0
Actualización de la Hacienda Pública / Patrimonio		0	0
<b>Hacienda Pública/Patrimonio Generado</b>		<b>0</b>	<b>18,338,471</b>
Resultados del Ejercicio (Ahorro / Desahorro)		0	6,904,129
Resultados de Ejercicios Anteriores		0	11,434,342
Revalúos		0	0
Reservas		0	0
Rectificaciones de Resultados de Ejercicios Anteriores		0	0
<b>Exceso o Insuficiencia en la Actualización de la Hacienda</b>		<b>0</b>	<b>0</b>
Resultado por Posición Monetaria		0	0
Resultado por Tenencia de Activos no Monetarios		0	0



C. MIGUEL ANGEL MAY VERA  
PRESIDENTE MUNICIPAL



C. ROGER ABRAHAM JIMENEZ PECH  
SECRETARIO MUNICIPAL



C. SULEYMI YUBET SANCHEZ AVILES  
SINDICO MUNICIPAL

C. CARLOS PECH PAT  
TESORERO MUNICIPAL

**Cuenta Pública 2019**  
**MUNICIPIO DE YOBAIN**  
**Informe de Pasivos Contingentes**  
**Del 1 de Enero al 31 de Diciembre de 2019**  
**(Pesos)**

“En cumplimiento a lo dispuesto en los artículos 46, fracción I, inciso d, y 52 de la Ley General de Contabilidad Gubernamental, y de conformidad con lo establecido en el capítulo VII, numeral III, inciso g) del Manual de Contabilidad Gubernamental emitido por el CONAC, el ente público informa lo siguiente.”

Cuenta	Concepto	Importe
<b>TOTAL</b>		

Bajo protesta de decir verdad declaramos que los Estados Financieros y sus Notas son razonablemente correctos y responsabilidad del emisor



Nombre de quien autoriza  
 Cargo de quien autoriza

Nombre de quien autoriza  
 Cargo de quien elabora

## MUNICIPIO DE YOBAIN

### I) NOTAS A LOS ESTADOS FINANCIEROS

Con el propósito de dar cumplimiento a los artículos 46 y 49 de la Ley General de Contabilidad Gubernamental, los entes públicos deberán acompañar notas a los estados financieros cuyos rubros así lo requieran teniendo presente los postulados de revelación suficiente e importancia relativa con la finalidad, que la información sea de mayor utilidad para los usuarios.

A continuación se presentan los tres tipos de notas que acompañan a los estados, a saber:

- a) Notas de desglose;
- b) Notas de memoria (cuentas de orden), y
- c) Notas de gestión administrativa.

#### a) NOTAS DE DESGLOSE

##### I) NOTAS AL ESTADO DE SITUACIÓN FINANCIERA

###### Activo

###### Efectivo y Equivalentes

1. Se informará acerca de los fondos con afectación específica, el tipo y monto de los mismos; de las inversiones financieras se revelará su tipo y monto, su clasificación en corto y largo plazo separando aquéllas que su vencimiento sea menor a 3 meses.

###### Derechos a recibir Efectivo y Equivalentes y Bienes o Servicios a Recibir

2. Por tipo de contribución se informará el monto que se encuentre pendiente de cobro y por recuperar de hasta cinco ejercicios anteriores, asimismo se deberán considerar los montos sujetos a algún tipo de juicio con una antigüedad mayor a la señalada y la factibilidad de cobro.
3. Se elaborará, de manera agrupada, los derechos a recibir efectivo y equivalentes, y bienes o servicios a recibir, (excepto cuentas por cobrar de contribuciones o fideicomisos que se encuentran dentro de inversiones financieras, participaciones y aportaciones de capital) en una desagregación por su vencimiento en días a 90, 180, menor o igual a 365 y mayor a 365. Adicionalmente, se informará de las características cualitativas relevantes que le afecten a estas cuentas.

###### Bienes Disponibles para su Transformación o Consumo (inventarios)

4. Se clasificarán como bienes disponibles para su transformación aquéllos que se encuentren dentro de la cuenta Inventarios. Esta nota aplica para aquellos entes públicos que realicen algún proceso de transformación y/o elaboración de bienes.

En la nota se informará del sistema de costeo y método de valuación aplicada a los inventarios, así como la conveniencia de su aplicación dada la naturaleza de los mismos. Adicionalmente, se revelará el impacto en la información financiera por cambios en el método o sistema.

5. De la cuenta Almacén se informará acerca del método de valuación, así como la conveniencia de su aplicación. Adicionalmente, se revelará el impacto en la información financiera por cambios en el método.

###### Inversiones Financieras

6. De la cuenta Inversiones financieras, que considera los fideicomisos, se informará de éstos los recursos asignados por tipo y monto, y características significativas que tengan o puedan tener alguna incidencia en las mismas.
7. Se informará de las inversiones financieras, los saldos de las participaciones y aportaciones de capital.

###### Bienes Muebles, Inmuebles e Intangibles

8. Se informará de manera agrupada por cuenta, los rubros de Bienes Muebles e Inmuebles, el monto de la depreciación del ejercicio y la acumulada, el método de depreciación, tasas aplicadas y los criterios de aplicación de los mismos. Asimismo, se informará de las características significativas del estado en que se encuentren los activos.
9. Se informará de manera agrupada por cuenta, los rubros de activos intangibles y diferidos, su monto y naturaleza, amortización del ejercicio, amortización acumulada, tasa y método aplicados.

###### Estimaciones y Deterioros

10. Se informarán los criterios utilizados para la determinación de las estimaciones; por ejemplo: estimación de cuentas incobrables, estimación de inventarios, deterioro de activos biológicos y cualquier otra que aplique.

###### Otros Activos

- De las cuentas de otros activos se informará por tipo circulante o no circulante, los montos totales asociados y sus características cualitativas significativas que les impacten financieramente.

#### **Pasivo<sup>2</sup>**

- Se elaborará una relación de las cuentas y documentos por pagar en una desagregación por su vencimiento en días a 90, 180, menor o igual a 365 y mayor a 365. Asimismo, se informará sobre la factibilidad del pago de dichos pasivos.
- Se informará de manera agrupada los recursos localizados en Fondos de Bienes de Terceros en Administración y/o en Garantía a corto y largo plazo, así como la naturaleza de dichos recursos y sus características cualitativas significativas que les afecten o pudieran afectarles financieramente.
- Se informará de las cuentas de los pasivos diferidos y otros, su tipo, monto y naturaleza, así como las características significativas que les impacten o pudieran impactarles financieramente.

#### **II) NOTAS AL ESTADO DE ACTIVIDADES**

##### **Ingresos de Gestión**

- De los rubros de impuestos, contribuciones de mejoras, derechos, productos, aprovechamientos, participaciones y aportaciones, y transferencias, subsidios, otras ayudas y asignaciones, se informarán los montos totales de cada clase (tercer nivel del Clasificador por Rubro de Ingresos), así como de cualquier característica significativa.
- Se informará, de manera agrupada, el tipo, monto y naturaleza de la cuenta de otros ingresos, asimismo se informará de sus características significativas.

##### **Gastos y Otras Pérdidas:**

- Explicar aquellas cuentas de gastos de funcionamiento, transferencias, subsidios y otras ayudas, participaciones y aportaciones, otros gastos y pérdidas extraordinarias, así como los ingresos y gastos extraordinarios, que en lo individual representen el 10% o más del total de los gastos.

#### **III) NOTAS AL ESTADO DE VARIACIÓN EN LA HACIENDA PÚBLICA**

- Se informará de manera agrupada, acerca de las modificaciones al patrimonio contribuido por tipo, naturaleza y monto.
- Se informará de manera agrupada, acerca del monto y procedencia de los recursos que modifican al patrimonio generado.

#### **IV) NOTAS AL ESTADO DE FLUJOS DE EFECTIVO**

##### **Efectivo y equivalentes**

- El análisis de los saldos inicial y final que figuran en la última parte del Estado de Flujo de Efectivo en la cuenta de efectivo y equivalentes es como sigue:

	2019	2018
Efectivo en Bancos –Tesorería	608,991.18	37,700.47
Efectivo en Bancos- Dependencias	121,147.89	149,324.42
Inversiones temporales (hasta 3 meses)	0	0
Fondos con afectación específica	43,913.25	6,105.15
Depósitos de fondos de terceros y otros	0	0
<b>Total de Efectivo y Equivalentes</b>	<b>774,052.32</b>	<b>193130.04</b>

- Detallar las adquisiciones de bienes muebles e inmuebles con su monto global y, en su caso, el porcentaje de estas adquisiciones que fueron realizadas mediante subsidios de capital del sector central. Adicionalmente, revelar el importe de los pagos que durante el período se hicieron por la compra de los elementos citados.
- Conciliación de los Flujos de Efectivo Netos de las Actividades de Operación y la cuenta de Ahorro/Desahorro antes de Rubros Extraordinarios. A continuación se presenta un ejemplo de la elaboración de la conciliación.

<sup>2</sup> Con respecto a la información de la deuda pública, ésta se incluye en el informe de deuda pública en la nota 11 "Información sobre la Deuda y el Reporte Analítico de la Deuda" de las notas de Gestión Administrativa.



	2019	2018
<b>Ahorro/Desahorro antes de rubros Extraordinarios</b>	<b>-913,143.32</b>	<b>5,990,985.29</b>
<i>Movimientos de partidas (o rubros) que no afectan al efectivo.</i>		
Depreciación	0	0
Amortización	0	0
Incrementos en las provisiones		
Incremento en inversiones producido por revaluación		
Ganancia/pérdida en venta de propiedad, planta y equipo		
Incremento en cuentas por cobrar	0	0
Partidas extraordinarias	0	0

Las cuentas que aparecen en el cuadro anterior no son exhaustivas y tienen como finalidad ejemplificar el formato que se sugiere para elaborar la nota.

**V) CONCILIACIÓN ENTRE LOS INGRESOS PRESUPUESTARIOS Y CONTABLES, ASÍ COMO ENTRE LOS EGRESOS PRESUPUESTARIOS Y LOS GASTOS CONTABLES**

La conciliación se presentará atendiendo a lo dispuesto por el Acuerdo por el que se emite el formato de conciliación entre los ingresos presupuestarios y contables, así como entre los egresos presupuestarios y los gastos contables.

**b) NOTAS DE MEMORIA (CUENTAS DE ORDEN)**

Las cuentas de orden se utilizan para registrar movimientos de valores que no afecten o modifiquen el balance del ente contable, sin embargo, su incorporación en libros es necesaria con fines de recordatorio contable, de control y en general sobre los aspectos administrativos, o bien, para consignar sus derechos o responsabilidades contingentes que puedan, o no, presentarse en el futuro.

Las cuentas que se manejan para efectos de estas Notas son las siguientes:

**Cuentas de Orden Contables y Presupuestarias:**

*Contables:*

- Valores
- Emisión de obligaciones
- Avales y garantías
- Juicios
- Contratos para Inversión Mediante Proyectos para Prestación de Servicios (PPS) y Similares
- Bienes concesionados o en comodato

*Presupuestarias:*

- Cuentas de ingresos
- Cuentas de egresos

Se informará, de manera agrupada, en las Notas a los Estados Financieros las cuentas de orden contables y cuentas de orden presupuestario:

1. Los valores en custodia de instrumentos prestados a formadores de mercado e instrumentos de crédito recibidos en garantía de los formadores de mercado u otros.
2. Por tipo de emisión de instrumento: monto, tasa y vencimiento.

3. Los contratos firmados de construcciones por tipo de contrato.

### **c) NOTAS DE GESTIÓN ADMINISTRATIVA**

#### **1. Introducción**

Los Estados Financieros de los entes públicos, proveen de información financiera a los principales usuarios de la misma, al Congreso y a los ciudadanos.

El objetivo del presente documento es la revelación del contexto y de los aspectos económicos-financieros más relevantes que influyeron en las decisiones del período, y que deberán ser considerados en la elaboración de los estados financieros para la mayor comprensión de los mismos y sus particularidades.

De esta manera, se informa y explica la respuesta del gobierno a las condiciones relacionadas con la información financiera de cada período de gestión; además, de exponer aquellas políticas que podrían afectar la toma de decisiones en períodos posteriores.

#### **2. Panorama Económico y Financiero**

Se informará sobre las principales condiciones económico- financieras bajo las cuales el ente público estuvo operando; y las cuales influyeron en la toma de decisiones de la administración; tanto a nivel local como federal.

#### **3. Autorización e Historia**

Se informará sobre:

- a) Fecha de creación del ente.
- b) Principales cambios en su estructura.

#### **4. Organización y Objeto Social**

Se informará sobre:

- a) Objeto social.
- b) Principal actividad.
- c) Ejercicio fiscal.
- d) Régimen jurídico.
- e) Consideraciones fiscales del ente: revelar el tipo de contribuciones que esté obligado a pagar o retener.
- f) Estructura organizacional básica.
- g) Fideicomisos, mandatos y análogos de los cuales es fideicomitente o fideicomisario.

#### **5. Bases de Preparación de los Estados Financieros**

Se informará sobre:

- a) Si se ha observado la normatividad emitida por el CONAC y las disposiciones legales aplicables.
- b) La normatividad aplicada para el reconocimiento, valuación y revelación de los diferentes rubros de la información financiera, así como las bases de medición utilizadas para la elaboración de los estados financieros; por ejemplo: costo histórico, valor de realización, valor razonable, valor de recuperación o cualquier otro método empleado y los criterios de aplicación de los mismos.
- c) Postulados básicos.
- d) Normatividad supletoria. En caso de emplear varios grupos de normatividades (normatividades supletorias), deberá realizar la justificación razonable correspondiente, su alineación con los PBCG y a las características cualitativas asociadas descritas en el MCCG (documentos publicados en el Diario Oficial de la Federación, agosto 2009).
- e) Para las entidades que por primera vez estén implementando la base devengado de acuerdo a la Ley de Contabilidad, deberán:
  - Revelar las nuevas políticas de reconocimiento;
  - Su plan de implementación;
  - Revelar los cambios en las políticas, la clasificación y medición de las mismas, así como su impacto en la información financiera, y
  - Presentar los últimos estados financieros con la normatividad anteriormente utilizada con las nuevas políticas para fines de comparación en la transición a la base devengado.

## **6. Políticas de Contabilidad Significativas**

Se informará sobre:

- a) Actualización: se informará del método utilizado para la actualización del valor de los activos, pasivos y Hacienda Pública/Patrimonio y las razones de dicha elección. Así como informar de la desconexión o reconexión inflacionaria.
- b) Informar sobre la realización de operaciones en el extranjero y de sus efectos en la información financiera gubernamental.
- c) Método de valuación de la inversión en acciones de Compañías subsidiarias no consolidadas y asociadas.
- d) Sistema y método de valuación de inventarios y costo de lo vendido.
- e) Beneficios a empleados: revelar el cálculo de la reserva actuarial, valor presente de los ingresos esperados comparado con el valor presente de la estimación de gastos tanto de los beneficiarios actuales como futuros.
- f) Provisiones: objetivo de su creación, monto y plazo.
- g) Reservas: objetivo de su creación, monto y plazo.
- h) Cambios en políticas contables y corrección de errores junto con la revelación de los efectos que se tendrá en la información financiera del ente público, ya sea retrospectivos o prospectivos.
- i) Reclasificaciones: se deben revelar todos aquellos movimientos entre cuentas por efectos de cambios en los tipos de operaciones.
- j) Depuración y cancelación de saldos.

## **7. Posición en Moneda Extranjera y Protección por Riesgo Cambiario**

Se informará sobre:

- a) Activos en moneda extranjera.
- b) Pasivos en moneda extranjera.
- c) Posición en moneda extranjera.
- d) Tipo de cambio.
- e) Equivalente en moneda nacional.

Lo anterior, por cada tipo de moneda extranjera que se encuentre en los rubros de activo y pasivo.

Adicionalmente, se informará sobre los métodos de protección de riesgo por variaciones en el tipo de cambio.

## **8. Reporte Analítico del Activo**

Debe mostrar la siguiente información:

- a) Vida útil o porcentajes de depreciación, deterioro o amortización utilizados en los diferentes tipos de activos.
- b) Cambios en el porcentaje de depreciación o valor residual de los activos.
- c) Importe de los gastos capitalizados en el ejercicio, tanto financieros como de investigación y desarrollo.
- d) Riesgos por tipo de cambio o tipo de interés de las inversiones financieras.
- e) Valor activado en el ejercicio de los bienes construidos por la entidad.
- f) Otras circunstancias de carácter significativo que afecten el activo, tales como bienes en garantía, señalados en embargos, litigios, títulos de inversiones entregados en garantías, baja significativa del valor de inversiones financieras, etc.
- g) Desmantelamiento de Activos, procedimientos, implicaciones, efectos contables.
- h) Administración de activos; planeación con el objetivo de que el ente los utilice de manera más efectiva.

Adicionalmente, se deben incluir las explicaciones de las principales variaciones en el activo, en cuadros comparativos como sigue:

- a) Inversiones en valores.
- b) Patrimonio de Organismos descentralizados de Control Presupuestario Indirecto.
- c) Inversiones en empresas de participación mayoritaria.
- d) Inversiones en empresas de participación minoritaria.
- e) Patrimonio de organismos descentralizados de control presupuestario directo, según corresponda.

#### **9. Fideicomisos, Mandatos y Análogos**

Se deberá informar:

- a) Por ramo administrativo que los reporta.
- b) Enlistar los de mayor monto de disponibilidad, relacionando aquéllos que conforman el 80% de las disponibilidades.

#### **10. Reporte de la Recaudación**

- a) Análisis del comportamiento de la recaudación correspondiente al ente público o cualquier tipo de ingreso, de forma separada los ingresos locales de los federales.
- b) Proyección de la recaudación e ingresos en el mediano plazo.

#### **11. Información sobre la Deuda y el Reporte Analítico de la Deuda**

- a) Utilizar al menos los siguientes indicadores: deuda respecto al PIB y deuda respecto a la recaudación tomando, como mínimo, un período igual o menor a 5 años.
- b) Información de manera agrupada por tipo de valor gubernamental o instrumento financiero en la que se consideren intereses, comisiones, tasa, perfil de vencimiento y otros gastos de la deuda.

#### **12. Calificaciones otorgadas**

Informar, tanto del ente público como cualquier transacción realizada, que haya sido sujeta a una calificación crediticia.

#### **13. Proceso de Mejora**

Se informará de:

- a) Principales Políticas de control interno.
- b) Medidas de desempeño financiero, metas y alcance.

#### **14. Información por Segmentos**

Cuando se considere necesario se podrá revelar la información financiera de manera segmentada debido a la diversidad de las actividades y operaciones que realizan los entes públicos, ya que la misma proporciona información acerca de las diferentes actividades operativas en las cuales participa, de los productos o servicios que maneja, de las diferentes áreas geográficas, de los grupos homogéneos con el objetivo de entender el desempeño del ente, evaluar mejor los riesgos y beneficios del mismo, y entenderlo como un todo y sus partes integrantes.

Consecuentemente, esta información contribuye al análisis más preciso de la situación financiera, grados y fuentes de riesgo y crecimiento potencial de negocio.

#### **15. Eventos Posteriores al Cierre**

El ente público informará el efecto en sus estados financieros de aquellos hechos ocurridos en el período posterior al que informa, que proporcionan mayor evidencia sobre eventos que le afectan económicamente y que no se conocían a la fecha de cierre.

#### **16. Partes Relacionadas**

Se debe establecer por escrito que no existen partes relacionadas que pudieran ejercer influencia significativa sobre la toma de decisiones financieras y operativas.

#### **17. Responsabilidad Sobre la Presentación Razonable de la Información Contable**

La Información Contable deberá estar firmada en cada página de la misma e incluir al final la siguiente leyenda: "Bajo protesta de decir verdad declaramos que los Estados Financieros y sus notas, son razonablemente correctos y son responsabilidad del emisor". Lo anterior, no será aplicable para la información contable consolidada.

Cuenta Pública 2019  
**MUNICIPIO DE YOBAIN**  
 Estado Analítico del Ejercicio del Presupuesto de Egresos  
 Clasificación por Objeto del Gasto (Capítulo y Concepto)  
 Del 1 de Enero al 31 de Diciembre de 2019

Concepto	Egresos			Subyectoria	
	Aprobado 1	Ampliaciones/ (Reducciones) 2	Modificado 3 = (1 + 2)		
			Devergado 4	Pagado 5	
<b>Servicios Personales</b>	<b>4,952,630</b>	<b>86,000</b>	<b>5,038,630</b>	<b>4,943,236</b>	<b>95,384</b>
Remuneraciones al Personal de Carácter Permanente	4,756,925	0	4,756,925	4,649,475	107,450
Remuneraciones al Personal de Carácter Transitorio	0	57,000	57,000	56,400	600
Remuneraciones Adicionales y Especiales	195,705	29,000	224,705	237,361	-12,656
Seguridad Social	0	0	0	0	0
Otras Prestaciones Sociales y Económicas	0	0	0	0	0
Previsiones	0	0	0	0	0
Pago de Estímulos a Servidores Públicos	0	0	0	0	0
<b>Materiales y Suministros</b>	<b>3,373,088</b>	<b>93,500</b>	<b>3,466,588</b>	<b>2,421,895</b>	<b>1,044,703</b>
Materiales de Administración, Emisión de Documentos y Artículos Oficiales	796,337	-70,000	726,337	281,134	445,203
Alimentos y Utensilios	65,000	0	65,000	0	65,000
Materias Primas y Materiales de Producción y Comercialización	0	0	0	0	0
Materiales y Artículos de Construcción y de Reparación	766,761	0	766,761	967,190	-200,429
Productos Químicos, Farmacéuticos y de Laboratorio	145,000	0	145,000	9,765	135,235
Combustibles, Lubrificantes y Aditivos	1,450,000	163,500	1,613,500	1,140,770	472,730
Vestuario, Blancos, Prendas de Protección y Artículos Deportivos	150,000	0	150,000	23,036	126,964
Materiales y Suministros Para Seguridad	0	0	0	0	0
Herramientas, Refacciones y Accesorios Menores	0	0	0	0	0
<b>Servicios Generales</b>	<b>4,230,937</b>	<b>-43,611</b>	<b>4,187,326</b>	<b>4,852,032</b>	<b>-664,706</b>
Servicios Básicos	2,285,000	-419,050	1,865,950	2,971,665	-1,105,715
Servicios de Arrendamiento	95,000	0	95,000	33,951	61,049
Servicios Profesionales, Científicos, Técnicos y Otros Servicios	361,521	314,939	676,460	242,805	433,655
Servicios Financieros, Bancarios y Comerciales	30,000	500	30,500	19,786	10,714
Servicios de Instalación, Reparación, Mantenimiento y Conservación	988,819	60,000	1,028,819	887,560	141,259
Servicios de Comunicación Social y Publicidad	10,000	0	10,000	2,782	7,218
Servicios de Traslado y Viáticos	100,000	0	100,000	84	99,916
Servicios Oficiales	360,597	0	360,597	693,399	-332,802
Otros Servicios Generales	20,000	0	20,000	0	20,000
<b>Transferencias, Asignaciones, Subsidios y Otras Ayudas</b>	<b>1,131,475</b>	<b>-45,600</b>	<b>1,085,875</b>	<b>1,632,734</b>	<b>-546,859</b>
Transferencias Internas y Asignaciones al Sector Público	0	0	0	0	0
Transferencias al Resto del Sector Público	0	0	0	0	0
Subsidios y Subvenciones	0	0	0	0	0
Ayudas Sociales	1,131,475	-45,600	1,085,875	1,632,734	-546,859
Pensiones y Jubilaciones	0	0	0	0	0
Transferencias a Fideicomisos, Mandatos y Otros Análogos	0	0	0	0	0
Transferencias a la Seguridad Social	0	0	0	0	0
Donativos	0	0	0	0	0
Transferencias al Exterior	0	0	0	0	0
<b>Bienes Muebles, Inmuebles e Intangibles</b>	<b>25,000</b>	<b>33,650</b>	<b>58,650</b>	<b>51,271</b>	<b>7,379</b>
Mobiliario y Equipo de Administración	25,000	6,600	31,600	28,182	3,418
Mobiliario y Equipo Educativo y Recreativo	0	0	0	0	0
Equipo e Instrumental Médico y de Laboratorio	0	0	0	0	0
Vehículos y Equipo de Transporte	0	0	0	0	0
Equipo de Defensa y Seguridad	0	0	0	0	0
Maquinaria, Otros Equipos y Herramientas	0	0	0	0	0
Activos Biológicos	27,050	0	27,050	23,069	3,981
Bienes Inmuebles	0	0	0	0	0
Activos Intangibles	0	0	0	0	0
<b>Inversión Pública</b>	<b>2,150,650</b>	<b>66,521</b>	<b>2,217,371</b>	<b>2,218,408</b>	<b>-1,037</b>
Obra Pública en Bienes de Dominio Público	2,150,650	66,521	2,217,371	2,218,408	-1,037
Obra Pública en Bienes Propios	0	0	0	0	0
Proyectos Productivos y Acciones de Fomento	0	0	0	0	0
<b>Inversiones Financieras y Otras Provisiones</b>	<b>0</b>	<b>0</b>	<b>0</b>	<b>0</b>	<b>0</b>

Cuenta Pública 2019  
MUNICIPIO DE YOBAIN  
Estado Analítico del Ejercicio del Presupuesto de Egresos  
Clasificación por Objeto del Gasto (Capítulo y Concepto)  
Del 1 de Enero al 31 de Diciembre de 2019

Concepto	Egresos		Devergado	Pagado	Subejercicio
	Aprobado	Modificado			
	1	3 = (1 + 2)	4	5	6 = (3 + 4)
Inversiones Para el Fomento de Actividades Productivas	0	0	0	0	0
Acciones y Participaciones de Capital	0	0	0	0	0
Compra de Títulos y Valores	0	0	0	0	0
Concesión de Préstamos	0	0	0	0	0
Inversiones en Fideicomisos, Mandatos y Otros Análogos	0	0	0	0	0
Otras Inversiones Financieras	0	0	0	0	0
Provisiones para Contingencias y Otras Erogaciones Especiales	0	0	0	0	0
<b>Participaciones y Aportaciones</b>	0	0	0	0	0
Participaciones	0	0	0	0	0
Aportaciones	0	0	0	0	0
Convenios	0	0	0	0	0
<b>Deuda Pública</b>	0	0	0	0	0
Amortización de la Deuda Pública	0	0	0	0	0
Intereses de la Deuda Pública	0	0	0	0	0
Comisiones de la Deuda Pública	0	0	0	0	0
Gastos de la Deuda Pública	0	0	0	0	0
Costo por Coberturas	0	0	0	0	0
Apoyos Financieros	0	0	0	0	0
Adeudos de Ejercicios Fiscales Anteriores (Adejas)	0	0	0	0	0
<b>Total del Gasto</b>	15,863,980	18,054,450	16,119,577	16,119,577	-65,127



C. MIGUEL ANGEL MAY VERA  
PRESIDENTE MUNICIPAL



C. CARLOS PECH PAT  
TESORERO MUNICIPAL

C. ROGER ABRAHAM JIMENEZ PECH  
SECRETARIO MUNICIPAL

C. SULEYMI YUBET SANCHEZ AVILES  
SINDICO MUNICIPAL



**Cuenta Pública 2019**  
**MUNICIPIO DE YOBAIN**  
**Estado Analítico del Ejercicio del Presupuesto de Egresos**  
**Clasificación Económica (por Tipo de Gasto)**  
**Del 1 de Enero al 31 de Diciembre de 2019**

Concepto	Egresos			Subejercicio	
	Aprobado 1	Ampliaciones/ (Reducciones) 2	Modificado 3 = (1 + 2)		Devergado 4
Gasto Corriente	13,688,140	90,289	13,778,429	13,849,898	13,849,898
Gasto de Capital	2,175,850	100,171	2,276,021	2,269,679	2,269,679
Amortización de la Deuda y Disminución de Pasivos	0	0	0	0	0
Pensiones y Jubilaciones	0	0	0	0	0
<b>Total del Gasto</b>	<b>15,863,990</b>	<b>190,460</b>	<b>16,054,450</b>	<b>16,119,577</b>	<b>16,119,577</b>
					<b>-71,469</b>
					<b>6,342</b>
					<b>-65,127</b>




C. MIGUEL ANGEL MAY VERA  
PRESIDENTE MUNICIPAL

C. ROGER ABRAHAM JIMENEZ PECH  
SECRETARIO MUNICIPAL

C. CARLOS PECH PAT  
TESORERO MUNICIPAL

C. SULEYMI YUBET SANCHEZ AVILES  
SINDICO MUNICIPAL



Cuenta Pública 2019  
MUNICIPIO DE YOBAIN  
Estado Analítico del Ejercicio del Presupuesto de Egresos  
Clasificación Administrativa  
Del 1 de Enero al 31 de Diciembre de 2019

Concepto	Egresos		Subejercicio
	Aprobado 1	Modificado 3 = (1 + 2)	
100 Municipio	\$15,620,948	\$15,761,408	\$15,911,828
101 Cabildo	\$517,443	\$0	\$518,160
102 Presidencia	\$252,256	\$0	\$257,058
106 Seguridad Pública y Tránsito	\$2,530,173	\$28,000	\$2,416,810
107 Finanzas y Tesorería	\$7,033,184	-\$128,000	\$7,349,337
108 Obras Públicas, Desarrollo Urbano y Servicios Públicos	\$2,391,785	\$190,460	\$2,581,245
111 Educación, Cultura y Deporte	\$485,819	\$0	\$377,581
114 Salud y Bienestar Social	\$386,485	\$0	\$386,361
117 Jurídico	\$313,078	\$0	\$391,998
118 DIF Municipal	\$63,702	\$0	\$268,909
126 CEMENTERIOS	\$1,260,883	\$0	\$63,831
127 CALLES, PARQUES Y JARDINES	\$243,042	\$50,000	\$1,363,160
200 Paramunicipales	\$243,042	\$50,000	\$207,749
202 Sistema de Agua Potable y Alcantarillado del Municipio	\$190,460	\$283,042	\$207,749
<b>Total del Gasto</b>	<b>\$15,863,990</b>	<b>\$16,054,450</b>	<b>\$16,119,577</b>
			<b>-\$190,420</b>
			<b>-\$717</b>
			<b>-\$4,802</b>
			<b>\$141,363</b>
			<b>\$444,153</b>
			<b>\$30,873</b>
			<b>\$377,581</b>
			<b>\$386,361</b>
			<b>\$391,998</b>
			<b>\$268,909</b>
			<b>\$63,831</b>
			<b>\$1,363,160</b>
			<b>\$207,749</b>
			<b>\$207,749</b>
			<b>\$85,289</b>
			<b>-\$85,471</b>



Miguel Ángel May Vera  
PRESIDENTE MUNICIPAL  
2018 - 2021

Carlos Peón Pet  
C CARLOS PECH PAT  
TESORERO MUNICIPAL



C. ROGER ABRAHAM JIMENEZ PECH  
SECRETARIO MUNICIPAL

C SULEYMY YUBET SANCHEZ AVILES  
SINDICO MUNICIPAL





**MUNICIPIO DE YOBAIN**  
**Conciliación entre los Ingresos Presupuestarios y Contables**  
**Correspondiente del 1 de Enero al 31 de Diciembre de 2019**  
**(Cifras en pesos)**

<b>1. Ingresos Presupuestarios</b>	<b>16,677,573</b>
<b>2. Más ingresos contables no presupuestarios</b>	<b>0</b>
2.1 Ingresos Financieros	0
2.2 Incremento por Variación de Inventarios	0
2.3 Disminución del exceso de estimaciones por pérdida o deterioro u obsolescencia	0
2.4 Disminución del exceso de provisiones	0
2.5 Otros ingresos y beneficios varios	0
2.6 Otros ingresos contables no presupuestarios	0
<b>3. Menos ingresos presupuestarios no contables</b>	<b>0</b>
3.1 Aprovechamientos Patrimoniales	0
3.2 Ingresos derivados de financiamientos	0
3.3 Otros ingresos presupuestarios no contables	0
<b>4. Ingresos Contables (4 = 1 + 2 - 3)</b>	<b>16,677,573</b>



C. ROGER ABRAHAM JIMENEZ PECH  
 SECRETARIO MUNICIPAL

*[Handwritten signature]*



C. SULEYMI YUBET SANCHEZ AVILES  
 SINDICO MUNICIPAL

*Carlos Pech Pat*

C CARLOS PECH PAT  
 TESORERO MUNICIPAL



C. MIGUEL ANGEL MAY VERA  
 PRESIDENTE MUNICIPAL

*[Handwritten signature]*

**MUNICIPIO DE YOBAIN**  
**Conciliación entre los Egresos Presupuestarios y los Gastos Contables**  
**Correspondiente del 1 de Enero al 31 de Diciembre de 2019**

<b>1. Total de egresos (presupuestarios)</b>	<b>16,119,577</b>
<b>2. Menos egresos presupuestarios no contables</b>	<b>2,269,679</b>
2.1 Materias Primas y Materiales de Producción y Comercialización	0
2.2 Materiales y Suministros	0
2.3 Mobiliario y Equipo de Administración	28,182
2.4 Mobiliario y Equipo Educativo y Recreativo	0
2.5 Equipo e Instrumental Médico y de Laboratorio	0
2.6 Vehículos y Equipo de Transporte	0
2.7 Equipo de Defensa y Seguridad	0
2.8 Maquinaria, Otros Equipos y Herramientas	23,089
2.9 Activos Biológicos	0
2.10 Bienes Inmuebles	0
2.11 Activos Intangibles	0
2.12 Obra Pública en Bienes de Dominio Público	2,218,408
2.13 Obra Pública en Bienes Propios	0
2.14 Acciones y Participaciones de Capital	0
2.15 Compra de Títulos y Valores	0
2.16 Concesión de Préstamos	0
2.17 Inversiones en Fideicomisos, Mandatos y Otros Análogos	0
2.18 Provisiones para Contingencias y Otras erogaciones Especiales	0
2.19 Amortización de la Deuda Pública	0
2.20 Adeudos de Ejercicios Fiscales Anteriores (ADEFAS)	0
2.21 Otros Egresos Presupuestales No Contables	0

<b>3. Más Gasto Contables No Presupuestales</b>	<b>3,761,318</b>
3.1 Estimaciones, Depreciaciones, Deterioros, Obsolescencia y Amortizaciones	0
3.2 Provisiones	0
3.3 Disminución de inventarios	0
3.4 Aumento por insuficiencia de estimaciones por pérdida o deterioro y obsolescencia	0
3.5 Aumento por insuficiencia de provisiones	0
3.6 Otros Gastos	0
3.7 Otros Gastos Contables No Presupuestales	3,761,318

**4. Total de Gasto Contable (4 = 1 - 2 + 3)**

**17,611,216**

C. MIGUEL ANGEL MAY VERA  
 PRESIDENTE MUNICIPAL



*Carlos Peñ Peñ*  
 C. CARLOS PEÑ PAT  
 TESORERO MUNICIPAL



C. ROGER ABRAHAM JIMENEZ PECH  
 SECRETARIO MUNICIPAL



Cuenta Pública 2019  
MUNICIPIO DE YOBAIN  
Estado Analítico del Activo  
Del 1 de Enero al 31 de Diciembre de 2019  
(Pesos)

Concepto	Saldo Inicial 1	Cargos del Periodo 2	Abonos del Periodo 3	Saldo Final 4 = (1+2-3)	Variación del Periodo (4-1)
<b>ACTIVO</b>					
<b>Activo Circulante</b>	<b>2,805,993</b>	<b>42,424,580</b>	<b>41,442,144</b>	<b>3,788,429</b>	<b>982,436</b>
Efectivo y Equivalentes	193,130	25,259,500	24,678,578	774,052	580,922
Derechos a Recibir Efectivo o Equivalentes	2,612,863	17,165,080	16,763,567	3,014,377	401,514
Derechos a Recibir Bienes o Servicios	0	0	0	0	0
Inventarios	0	0	0	0	0
Almacenes	0	0	0	0	0
Estimación por Pérdida o Deterioro de Activos Circulantes	0	0	0	0	0
Otros Activos Circulantes	0	0	0	0	0
<b>Activo No Circulante</b>	<b>20,915,944</b>	<b>2,269,679</b>	<b>21,590,586</b>	<b>1,595,036</b>	<b>-19,320,908</b>
Inversiones Financieras a Largo Plazo	0	0	0	0	0
Derechos a Recibir Efectivo o Equivalentes a Largo Plazo	0	0	0	0	0
Bienes Inmuebles, Infraestructura y Construcciones en Proceso	19,537,432	2,218,408	21,590,586	165,254	-19,372,178
Bienes Muebles	1,378,512	51,271	0	1,429,783	51,271
Activos Intangibles	0	0	0	0	0
Depreciación, Deterioro y Amortización Acumulada de Bienes	0	0	0	0	0
Activos Diferidos	0	0	0	0	0
Estimación por Pérdida o Deterioro de Activos no Circulantes	0	0	0	0	0
Otros Activos no Circulantes	0	0	0	0	0
<b>TOTAL DEL ACTIVO</b>	<b>23,721,937</b>	<b>44,694,259</b>	<b>63,032,731</b>	<b>5,383,468</b>	<b>18,359,371</b>

Bajo protesta de decir verdad declaramos que los Estados Financieros y sus Notas son razonablemente correctos y responsabilidad del emisor

C. MIGUEL ANGEL MAY VERA  
PRESIDENTE MUNICIPAL

C. CARLOS PECH PAT  
TESORERO MUNICIPAL

C. ROGER ABRAHAM JIMENEZ PECH  
SECRETARIO MUNICIPAL

C. SULEYMI YUBET SANCHEZ AVILES  
SINDICO MUNICIPAL

